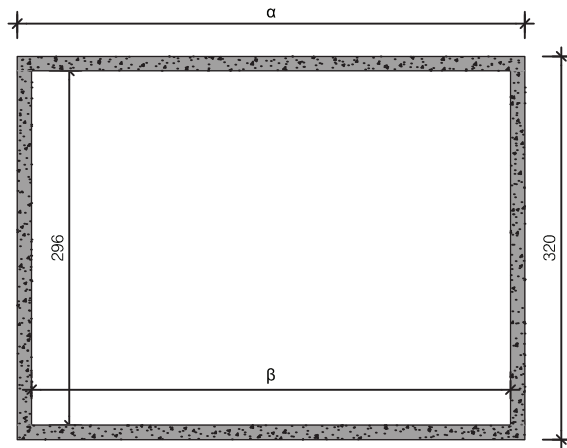
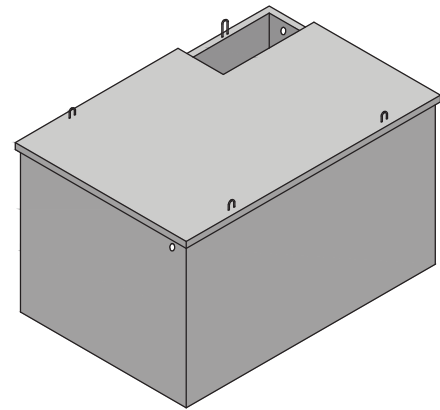


HUISKELDER MET DEK

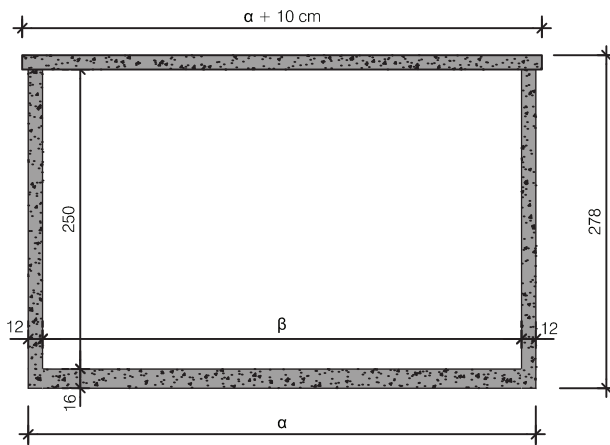
Breedte 320 cm / Hoogte 278 cm / Vloer 16 cm



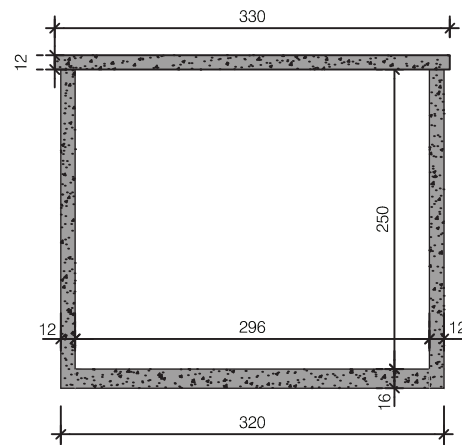
Doorsnede



Aanzicht



Langdoorsnede

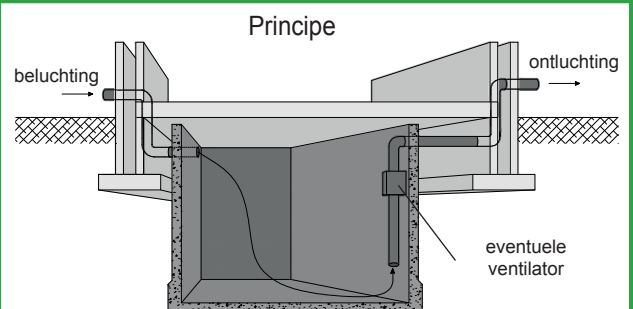


Dwarsdoorsnede

Type	Lengte α	Lengte β	Inhoud	Gewicht
4EB25SM	424 cm	400 cm	29.600 L	20.520 KG
5EB25SM	524 cm	500 cm	37.000 L	24.290 KG
6EB25SM	624 cm	600 cm	44.400 L	28.060 KG
7EB25SM	724 cm	700 cm	51.800 L	31.830 KG
48EB25SM	480 cm	456 cm	31.040 L	16.850 KG
58EB25SM	580 cm	556 cm	37.850 L	19.510 KG
68EB25SM	680 cm	656 cm	44.660 L	22.170 KG
78EB25SM	780 cm	756 cm	51.470 L	24.830 KG

afmetingen in cm, tenzij anders aangegeven - wijzigingen voorbehouden

Kenmerken	kelder 320 breed
Uitvoering	met dek
Breedte uitwendig	320 cm
Hoogte uitwendig	278 cm
Betonkwaliteit	C35/45
Milieuklasse	XC2 / XC4
Staalkwaliteit	FeB500
Hijsvoorziening	4 stuks hijslussen



plaatsingsvoorschriften op aanvraag